

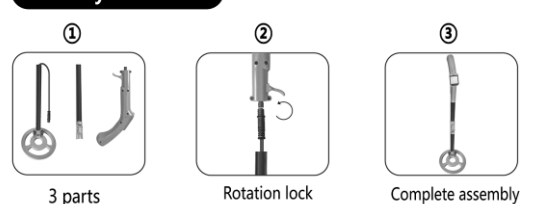


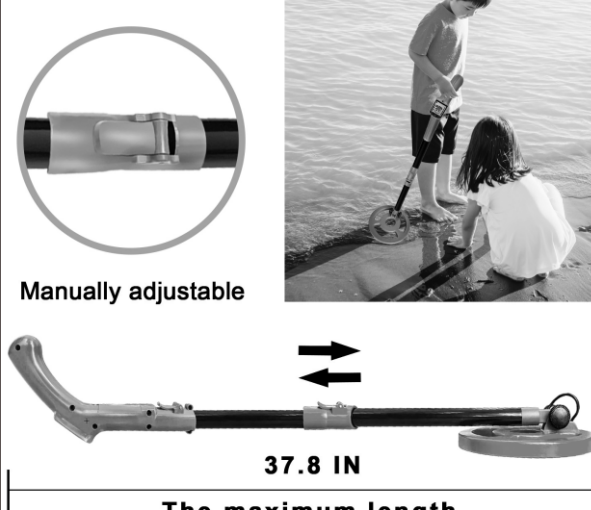


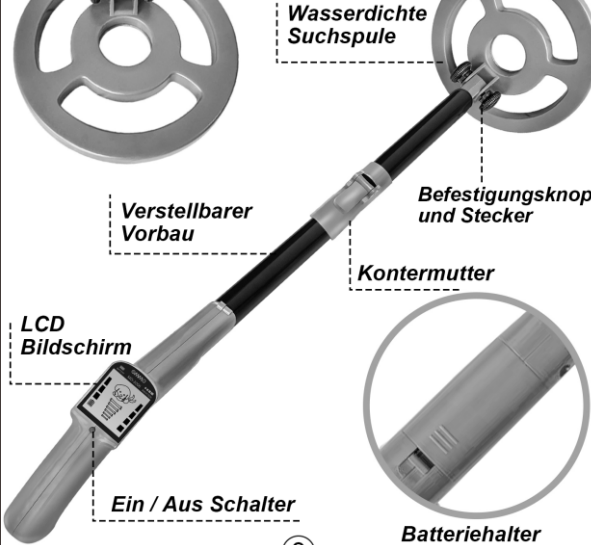
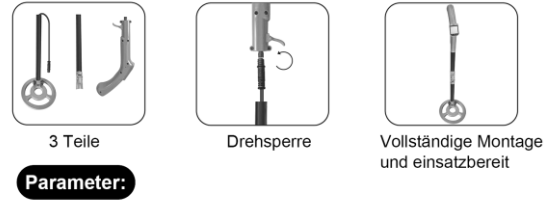


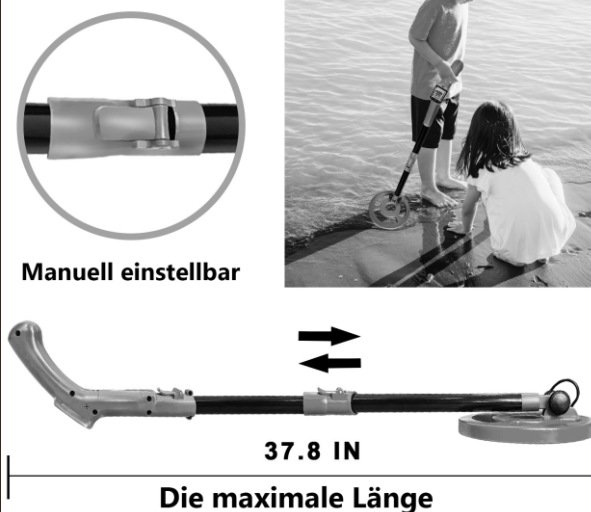


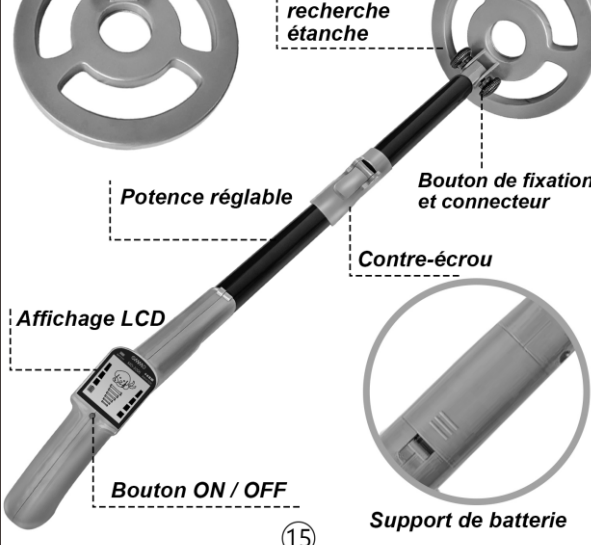
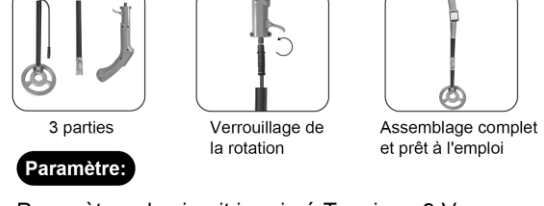
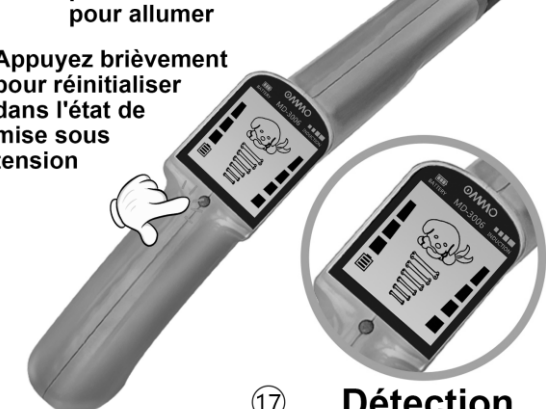
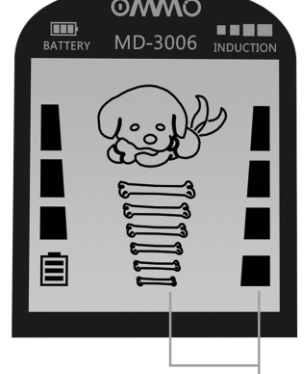

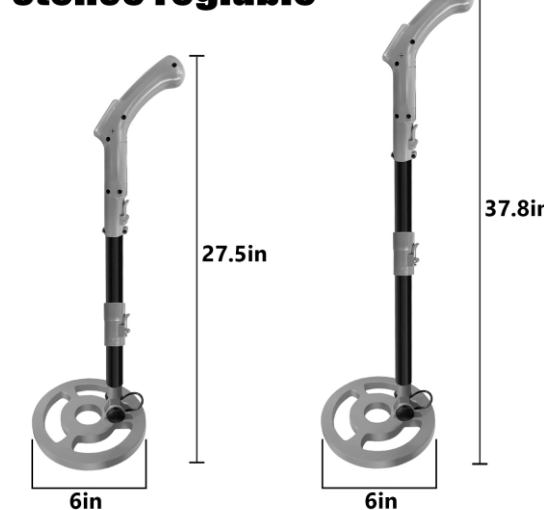




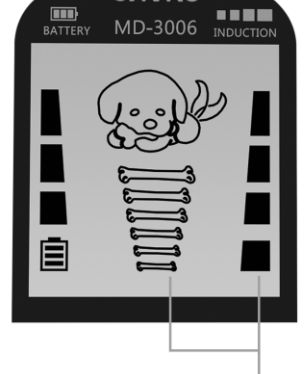

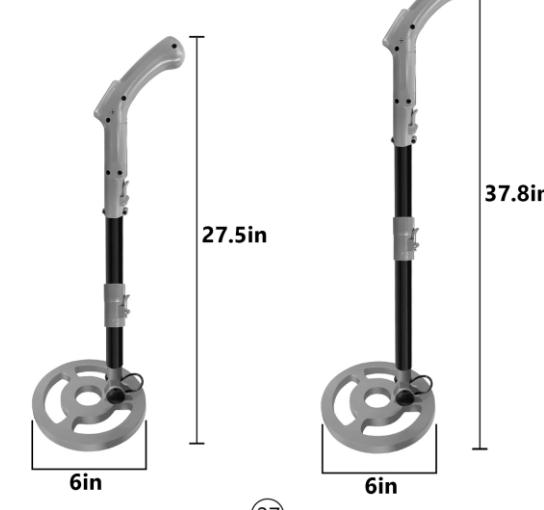

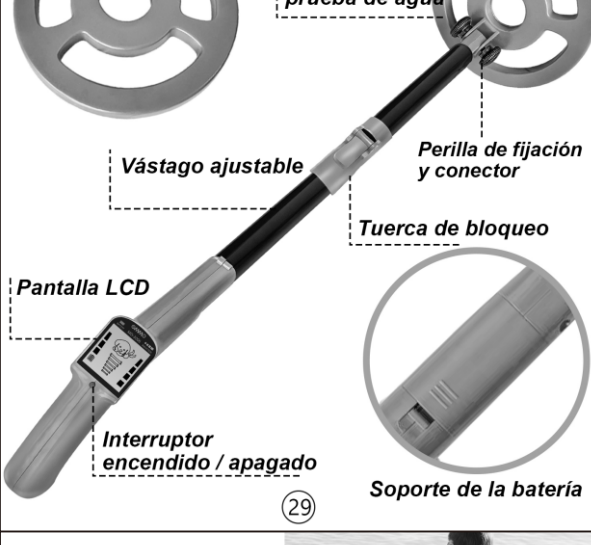
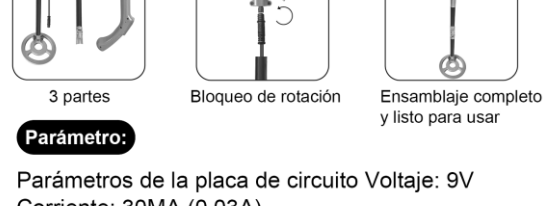

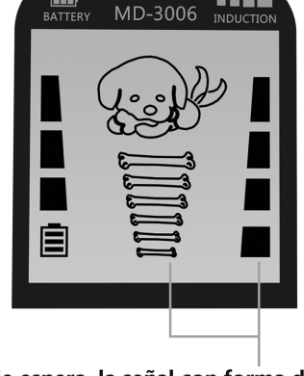

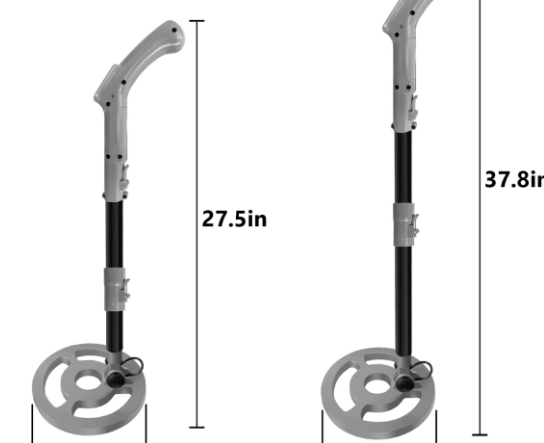


尺寸: 80x80mm

<p>80mm</p> <p>Product Instructions Metal Detector for kids</p> <p>MD-3006</p> 	<p>Waterproof Search Coil</p> <p>Adjustable stem</p> <p>Fixing Knob and Connector</p> <p>Lock nut</p> <p>LCD Display</p> <p>ON/OFF Switch</p> <p>Battery holder</p> 	<p>Assembly Schematic:</p>  <p>3 parts</p> <p>Parameter:</p> <p>Circuit board parameters Voltage: 9V Current: 30mA(0.03A) Power: 270mw(0.27W) Frequency: 3KHZ</p> <p>Notice:</p> <p>Button (operation) Press and hold for 3 seconds to turn on and off the machine, and short-press to reset in the power-on state.</p>	<p>EASY TO USE AND UNDERSTAND</p> <ul style="list-style-type: none"> Press and Hold for Three Seconds to Switch on Short Press to Reset in Power-on State  <p>③ Detecting</p>
<p>At standby mode, the dog bone shape signal will keep flashing forward alternately;</p> <p>At working mode, the more target items more close you are, the signal get more and strong.</p>  <p>④</p>	<p>Manually adjustable</p> <p>37.8 IN</p> <p>The maximum length</p>  <p>⑤</p>	<p>Adjustable Stem</p> <p>27.5in</p> <p>37.8in</p> <p>6in</p> <p>6in</p>  <p>⑥</p>	<p>CONTACT INFORMATION Website: www.ommohome.com mail: service@ommohome.com</p> <p>UK CE RoHS</p> <p>⑦</p>
<p>Beschreibung der erzeugnisse Metalldetektoren für kinder</p> <p>MD-3006</p> 	<p>Wasserdichte Suchspule</p> <p>Verstellbarer Vorbau</p> <p>Befestigungsknopf und Stecker</p> <p>Konternmutter</p> <p>LCD Bildschirm</p> <p>Ein / Aus Schalter</p> <p>Batteriehalter</p>  <p>⑧</p>	<p>Montageschema:</p>  <p>3 Teile</p> <p>Parameter:</p> <p>Platinenparameter Spannung: 9V Strom: 30 mA (0,03 A) Leistung: 270 mW (0,27 W) Frequenz: 3 kHz</p> <p>Notiz:</p> <p>Taste (Betrieb) 3 Sekunden lang gedrückt halten, um das Gerät ein- und auszuschalten, und kurz drücken, um es in den eingeschalteten Zustand zurückzusetzen.</p>	<p>EINFACH ZU VERWENDEN UND ZU VERSTEHEN</p> <ul style="list-style-type: none"> Halten Sie zum Einschalten drei Sekunden lang gedrückt Kurz drücken, um im eingeschalteten Zustand zurückzusetzen  <p>⑩ Erkennen</p>
<p>Im Standby-Modus blinkt das Signal in Form eines Hundeknochens abwechselnd vorwärts;</p> <p>Im Arbeitsmodus wird das Signal stärker und stärker, je näher Sie den Zielobjekten sind.</p>  <p>⑪</p>	<p>Manuell einstellbar</p> <p>37.8 IN</p> <p>Die maximale Länge</p>  <p>⑫</p>	<p>Verstellbarer Vorbau</p> <p>27.5in</p> <p>37.8in</p> <p>6in</p> <p>6in</p>  <p>⑬</p>	<p>KONTAKTINFORMATIONEN Website: www.ommohome.com mail: service@ommohome.com</p> <p>UK CE RoHS</p> <p>⑭</p>
<p>Mode d'emploi du produit Détecteur de métaux pour enfants</p> <p>MD-3006</p> 	<p>Bobine de recherche étanche</p> <p>Potence réglable</p> <p>Bouton de fixation et connecteur</p> <p>Contre-écrou</p> <p>Affichage LCD</p> <p>Bouton ON / OFF</p> <p>Support de batterie</p>  <p>⑮</p>	<p>Schéma d'assemblage :</p>  <p>3 parties</p> <p>Paramètre:</p> <p>Paramètres du circuit imprimé Tension : 9 V Courant : 30 mA (0,03 A) Puissance : 270 mW (0,27 W) Fréquence : 3KHZ</p> <p>Remarquer:</p> <p>Bouton (fonctionnement) Appuyez et maintenez enfoncé pendant 3 secondes pour allumer et éteindre la machine, et appuyez brièvement pour réinitialiser à l'état de mise sous tension.</p>	<p>FACILE À UTILISER ET À COMPRENDRE</p> <ul style="list-style-type: none"> Appuyez et maintenez pendant trois secondes pour allumer Appuyez brièvement pour réinitialiser dans l'état de mise sous tension  <p>⑰ Détection</p>
<p>En mode veille, le signal en forme d'os de chien continuera à clignoter alternativement</p> <p>En mode de travail, plus vous êtes proches d'éléments cibles, plus le signal devient plus fort.</p>  <p>⑱</p>	<p>Réglable manuellement</p> <p>37.8 IN</p> <p>La longueur maximale</p>  <p>⑲</p>	<p>Potence réglable</p> <p>27.5in</p> <p>37.8in</p> <p>6in</p> <p>6in</p>  <p>⑳</p>	<p>INFORMATIONS DE CONTACT Website: www.ommohome.com mail: service@ommohome.com</p> <p>UK CE RoHS</p> <p>㉑</p>
<p>Istruzioni sul prodotto Metal Detector per bambini</p> <p>MD-3006</p> 	<p>Bobina di ricerca impermeabile</p> <p>Stelo regolabile</p> <p>Manopola di fissaggio e connettore</p> <p>Dado di bloccaggio</p> <p>Display LCD</p> <p>Interruttore ON/OFF</p> <p>Portabatteria</p>  <p>㉒</p>	<p>Schema di montaggio:</p>  <p>3 parti</p> <p>Parametro:</p> <p>Parametri del circuito Tensione: 9V Corrente: 30mA (0,03 A) Potenza: 270 mw (0,27 W) Frequenza: 3KHZ</p> <p>Avviso:</p> <p>Pulsante (operazione) Tenere premuto per 3 secondi per accendere e spegnere la macchina e premere brevemente per ripristinare lo stato di accensione.</p>	<p>FACILE DA USARE E DA COMPRENDERE</p> <ul style="list-style-type: none"> Premere e tenere premuto per tre secondi per accendere Premere brevemente per ripristinare in stato di accensione  <p>㉔ Rilevamento</p>
<p>In modalità standby, il segnale a forma di osso di cane continuerà a lampeggiare in avanti alternativamente;</p> <p>In modalità di lavoro, più oggetti target più vicini sei, il segnale diventa più forte.</p>  <p>㉕</p>	<p>Regolabile manualmente</p> <p>37.8 IN</p> <p>La lunghezza massima</p>  <p>㉖</p>	<p>Stelo regolabile</p> <p>27.5in</p> <p>37.8in</p> <p>6in</p> <p>6in</p>  <p>㉗</p>	<p>INFORMAZIONI SUI CONTATTI Website: www.ommohome.com mail: service@ommohome.com</p> <p>UK CE RoHS</p> <p>㉘</p>
<p>Instrucciones del producto Detector de metales para niños</p> <p>MD-3006</p> 	<p>Bobina de búsqueda a prueba de agua</p> <p>Vástago ajustable</p> <p>Perilla de fijación y conector</p> <p>Tuerca de bloqueo</p> <p>Pantalla LCD</p> <p>Interruptor encendido / apagado</p> <p>Soporte de la batería</p>  <p>㉙</p>	<p>Esquema de montaje:</p>  <p>3 partes</p> <p>Parámetro:</p> <p>Parámetros de la placa de circuito Voltaje: 9V Corriente: 30mA (0,03 A) Potencia: 270 mw (0,27 W) Frecuencia: 3KHZ</p> <p>Aviso:</p> <p>Botón (operación) Mantenga presionado durante 3 segundos para encender y apagar la máquina, y presione brevemente para restablecer el estado de encendido.</p>	<p>FÁCIL DE USAR Y ENTENDER</p> <ul style="list-style-type: none"> Presione y mantenga presionado durante tres segundos para encender Pulsación corta para restablecer en estado de encendido  <p>㉛ Detector</p>
<p>En el modo de espera, la señal con forma de hueso de perro seguirá parpadeando alternativamente;</p> <p>En el modo de trabajo, cuantos más elementos de destino más cerca esté, la señal se vuelve más fuerte.</p>  <p>㉚</p>	<p>Ajustable manualmente</p> <p>37.8 IN</p> <p>La longitud máxima</p>  <p>㉛</p>	<p>Vástago ajustable</p> <p>27.5in</p> <p>37.8in</p> <p>6in</p> <p>6in</p>  <p>㉜</p>	<p>INFORMACIÓN DEL CONTACTO Website: www.ommohome.com mail: service@ommohome.com</p> <p>UK CE RoHS</p> <p>㉝</p>